




HD 5/11 P
HD 5/11 P+






1.520-960.0
1.520-961.0

  	Débit	490 l/h
	Pression de service	110 bar
	Pression max	160 bar
	Température max. de l'eau d'alimentation	60°C
	Puissance	2,2 kW
	Tension	230 V / 1~ / 50 Hz
	Poids	20,5 kg
	Dimensions (L x l x h)	351 x 312 x 904 mm

- **DÉFINITION :**

Appareil eau froide monophasé de la gamme "Compact" pour toutes les utilisations standards et dans tout contexte de nettoyage. Idéal pour les artisans.

- **ÉQUIPEMENT STANDARD :**

1 Flexible HP 10 m (DN 6 / 250 bar)	6.110-034.0	
1 Poignée-pistolet EASY!Force	4.118-005.0	
1 Lance HP inox pivotante avec raccord vissé (840 mm)	4.112-006.0	
1 Power buse Raccord EASY!Lock	2.113-043.0	
1 Rotabuse (version P+)	4.114-020.0	

DESCRIPTION	AVANTAGES
MOTEUR	
Moteur électrique 2 pôles (2800 tr/mn) monophasé 230 V - 50 Hz refroidi par air	Refroidissement optimal du moteur
Le moteur entraîne la pompe HP et le ventilateur de refroidissement	Diminution du risque de panne
POMPE HAUTE PRESSION	
Pompe volumétrique axiale à 3 pistons inox	Faible encombrement et nombre réduit de pièces en mouvement : > Fonctionnement silencieux > Longévité élevée
Culasse en laiton	Pas d'oxydation de la culasse Durée de vie augmentée
ELEMENTS DE SECURITE ET DE COMMANDE	
Pressostat	L'appareil s'arrête quand on relâche la poignée : > Réduction de la consommation d'énergie > Longévité accrue de la machine
Protection électrique du moteur – disjoncteur thermique	Arrêt du moteur en cas de surchauffe
ELEMENTS DE CONFORT	
Poignée EASY!Force Connexion EASY!Lock	Réduction totale de la force de recul Utilisation plus longue sans interruption de travail Réduction des TMS (Troubles musculo-squelettiques) Connexion 5 x plus rapide
Conception verticale	Encombrement au sol moindre
Grandes roues caoutchouc	Déplacements faciles sur tout type de surface
Power buse	Jet plat 15° pour le nettoyage des salissures tenaces
Rotabuse (version P+)	7 fois plus de puissance pour une meilleure efficacité du nettoyage. Buse et bague-support en céramique pour une durée de vie maximale
Rangements accessoires intégrés	Accessoires toujours à portée de main