




HD 5/15 C+
HD 5/15 CX+






1.520-931.0
1.520-932.0

  	Débit	500 l/h
	Pression de service	150 bar
	Pression max	200 bar
	Température max. de l'eau d'alimentation	60°C
	Puissance	2,8 kW
	Tension	230 V / 1~ / 50 Hz
	Poids	25,2 / 27,5 kg
	Dimensions (L x l x h)	380 x 360 x 930 mm 380 x 370 x 930 mm

- **DÉFINITION :**

Nettoyeur haute pression eau froide monophasé de la gamme "Compact" pour des utilisations standards. Fonctionne à la verticale comme à l'horizontale. Idéal dans les milieux artisanaux ou encore les collectivités.

- **ÉQUIPEMENT STANDARD :**

1 Flexible HP 10 m (DN 6 / 250 bar) 1 Flexible HP 15 m (DN 6 / 250 bar) (version CX+)	6.110-034.0 6.110-036.0	
1 Poignée-pistolet EASY!Force	4.118-005.0	
1 Lance HP inox pivotante avec raccord vissé (840 mm)	4.112-006.0	
1 Buse triple 0° / 25° / 40° Raccord EASY!Lock	4.117-027.0	
1 Rotabuse	4.114-019.0	

DESCRIPTION	AVANTAGES
MOTEUR	
Moteur électrique 2 pôles (3000 tr/mn) monophasé 230 V - 50 Hz refroidi par air	Refroidissement optimal du moteur
Le moteur entraîne la pompe HP et le ventilateur de refroidissement	Diminution du risque de panne
POMPE HAUTE PRESSION	
Pompe axiale à 3 pistons inox	Faible encombrement et nombre réduit de pièces en mouvement : > Fonctionnement silencieux > Longévité élevée
Arrivée d'eau en laiton Culasse en laiton	Protection de la pompe Pas d'oxydation de la culasse Durée de vie augmentée
ÉLÉMENTS DE SÉCURITÉ ET DE COMMANDE	
Pressostat	L'appareil s'arrête quand on relâche la poignée : > Réduction de la consommation d'énergie > Longévité accrue de la machine
Protection électrique du moteur – disjoncteur thermique	Arrêt du moteur en cas de surchauffe
ÉLÉMENTS DE CONFORT	
Poignée EASY!Force Connexion EASY!Lock	Réduction totale de la force de recul Utilisation plus longue sans interruption de travail Connexion 5 x plus rapide Réduction des TMS (Troubles musculo-squelettiques)
Guidon de transport en aluminium	Déplacement et manipulation sans effort
Enrouleur central avec 15 m de flexible haute pression (version CX+)	Rangement du flexible sur le nettoyeur Rayon d'action élargi et protection du flexible
Grandes roues caoutchouc	Déplacements faciles sur tout type de surface
Buse triple	Réglage du jet plat / jet crayon / basse pression par simple rotation de la buse, sans aucun effort
Rotabuse	7 fois plus de puissance pour une meilleure efficacité du nettoyage
Crépine d'aspiration pour détergents	Passage simplifié d'un détergent à l'autre
Rangements accessoires intégrés	Accessoires toujours à portée de main